

infraestructures.cat



## Activitat Mensual

Infraestructures de la Generalitat de Catalunya

22 de Setembre de 2021



 Generalitat de Catalunya



# Producció Acumulada Agost 2021

(Imports en milers d'euros i IVA inclòs)

Projectes i Certificacions				Diferències producció				
	Agost 2021 (1)	Press. + Acords 2021 (2) fins Agost 2021	Agost 2020 (3)	Agost 2021 - Acords 2021 Agost 2021	Press. + (2) fins (1-2)	%	Acum Agost 2021 - Acum Agost 2020 (1-3)	%
<b>Client</b>								
POLÍTIQUES DIGITALS	983	7.521	6.530	-6.539	-87%	-5.547	-85%	
DGIMT-Carreteres	57.227	59.050	34.593	-1.823	-3%	22.634	65%	
DGIMT-Transports	43.238	29.409	9.008	13.829	47%	34.230	380%	
SECRETARIA DE L'AGENDA URBANA	0	0	216	0	-	-216	-100%	
FGC	-27	2.664	1.006	-2.691	-101%	-1.033	-103%	
IFERCAT	10.707	18.514	5.573	-7.807	-42%	5.134	92%	
<b>Total Vicepresidència, Polítiques Digitals i Territori</b>	<b>112.127</b>	<b>117.158</b>	<b>56.926</b>	<b>-5.030</b>	<b>-4%</b>	<b>55.201</b>	<b>97%</b>	
SEGARRA - GARRIGUES - Obra xarxa de regadiu	7.914	8.275	4.971	-361	-4%	2.944	59%	
SEGARRA - GARRIGUES - Obres de CP i mesures d'IA.	1.521	2.556	1.717	-1.034	-40%	-196	-11%	
Altres actuacions Agricultura	3.031	7.325	1.255	-4.294	-59%	1.776	141%	
POLÍTIQUES AMBIENTALS	891	1.034	233	-143	-14%	659	283%	
ACA	127	363	0	-235	-65%	127	-	
ATLL	142	12	0	130	1057%	142	-	
<b>Total Acció Climàtica, Alimentació i Agenda Rural</b>	<b>13.627</b>	<b>19.564</b>	<b>8.176</b>	<b>-5.937</b>	<b>-30%</b>	<b>5.452</b>	<b>67%</b>	
DRETS SOCIALS	1.608	0	1.926	1.608	-	-318	-16%	
EDUCACIÓ	37.515	48.476	23.943	-10.961	-23%	13.571	57%	
INTERIOR	4.175	7.297	4.346	-3.122	-43%	-172	-4%	
ECONOMIA I HISENDA	6.201	850	2.527	5.351	630%	3.674	145%	
JUSTÍCIA	14.027	12.548	4.642	1.479	12%	9.384	202%	
SALUT	30.493	50.126	17.580	-19.634	-39%	12.913	73%	
<b>Total Edificació</b>	<b>94.019</b>	<b>119.296</b>	<b>54.965</b>	<b>-25.278</b>	<b>-21%</b>	<b>39.054</b>	<b>71%</b>	
INSTITUT CATALÀ DE FINANCES (ICF)	42	687	0	-645	-94%	42	-	
CONSORCI MEMORIAL DE LA BATALLA DE L'EBRE (COMEBE)	0	27	0	-27	-100%	0	-	
SERVEI D'Ocupació DE CATALUNYA	149	0	772	149	-	-622	-81%	
INSTITUT NACIONAL EDUCACIÓ FÍSICA	16	0	0	16	-	16	-	
AGÈNCIA TRIBUTÀRIA DE CATALUNYA	0	0	551	0	-	-551	-100%	
<b>Total Altres</b>	<b>206</b>	<b>714</b>	<b>1.323</b>	<b>-507</b>	<b>-71%</b>	<b>-1.117</b>	<b>-84%</b>	
<b>Total Certificacions i Projectes</b>	<b>219.980</b>	<b>256.732</b>	<b>121.389</b>	<b>-36.753</b>	<b>-14%</b>	<b>98.590</b>	<b>81%</b>	



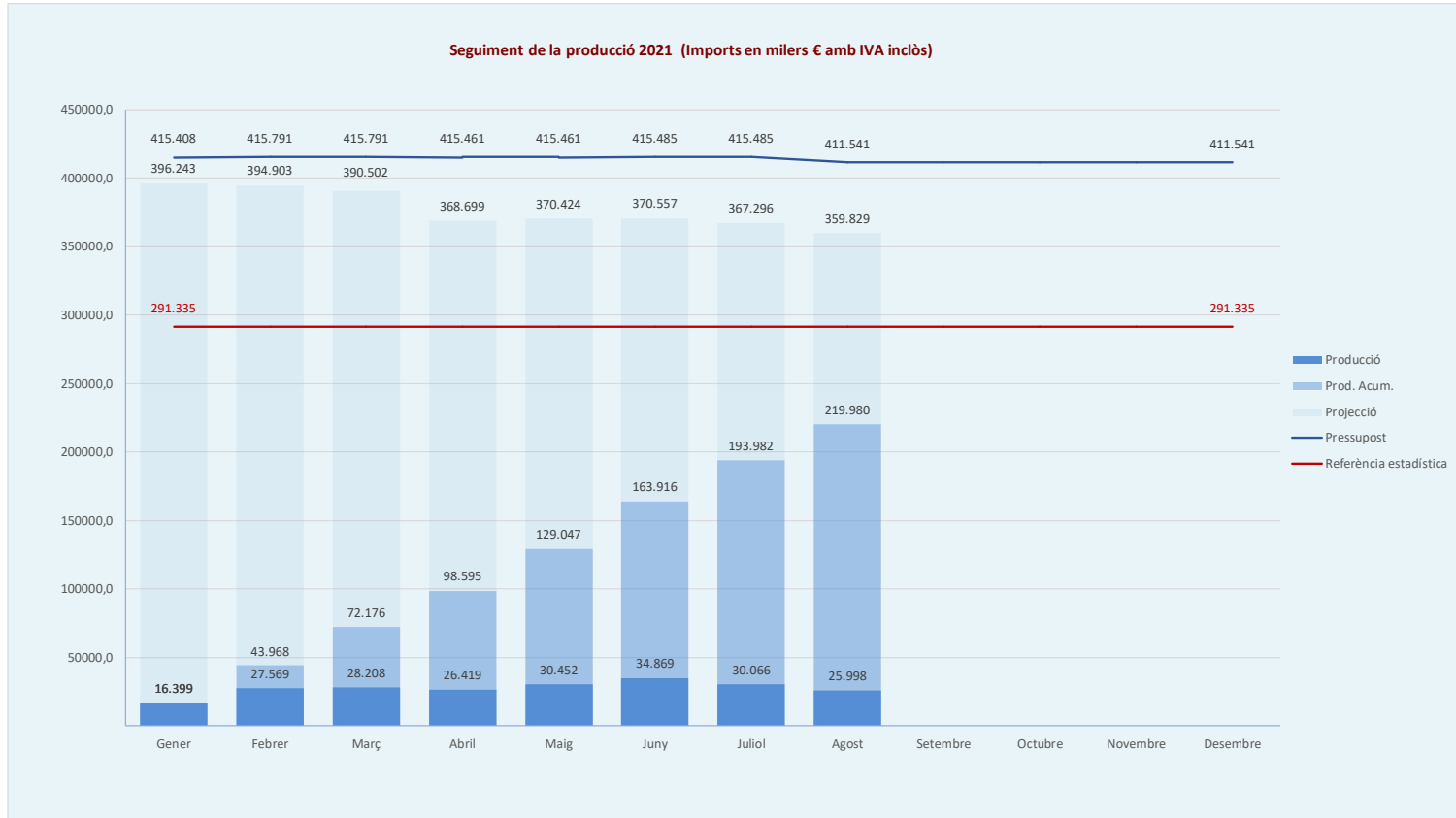
# Projectió vs. Pressupost 2021

(Imports en milers d'euros i IVA inclòs)

Projectes i Certificacions	Projectió 2021	Press. + Acords 2021 (2)	Any 2020 (3)	Diferències producció			
				Projectió 2021 - Press. + Acords 2021 (1-2)	%	Projectió 2021 - Any 2020 (1-3)	%
<b>Client</b>							
VICEPRESIDÈNCIA	0	0	0	0	-	0	-
POLÍTIQUES DIGITALS	10.399	30.603	9.080	-20.204	-66%	1.320	15%
DGIMT-Carreteres	90.688	83.372	63.982	7.316	9%	26.705	42%
DGIMT-Transports	48.392	44.011	20.540	4.380	10%	27.852	136%
SECRETARIA DE L'AGENDA URBANA	0	0	216	0	-	-216	-100%
FGC	2.457	4.216	1.137	-1.759	-42%	1.320	116%
IFERCAT	27.772	27.772	14.480	0	0%	13.292	92%
<b>Total Vicepresidència, Polítiques Digitals i Territori</b>	<b>179.708</b>	<b>189.974</b>	<b>109.435</b>	<b>-10.266</b>	<b>-5%</b>	<b>70.273</b>	<b>64%</b>
SEGARRA - GARRIGUES - Obra xarxa de regadiu	8.691	8.691	7.855	0	0%	836	11%
SEGARRA - GARRIGUES - Obres de CP i mesures d'IA.	3.383	3.383	4.068	0	0%	-686	-17%
Altres actuacions Agricultura	4.258	7.957	2.996	-3.699	-46%	1.262	42%
POLÍTIQUES AMBIENTALS	1.948	3.239	1.185	-1.291	-40%	763	64%
ACA	1.365	2.474	125	-1.109	-45%	1.240	994%
ATLL	266	25	0	242	981%	266	-
<b>Total Acció Climàtica, Alimentació i Agenda Rural</b>	<b>19.911</b>	<b>25.768</b>	<b>16.228</b>	<b>-5.858</b>	<b>-23%</b>	<b>3.682</b>	<b>23%</b>
<b>DRETS SOCIALS</b>	<b>2.935</b>	<b>0</b>	<b>2.810</b>	<b>2.935</b>	<b>-</b>	<b>126</b>	<b>4%</b>
EDUCACIÓ	65.457	79.751	43.607	-14.295	-18%	21.850	50%
INTERIOR	10.578	10.880	5.904	-302	-3%	4.674	79%
ECONOMIA I HISENDA	8.548	2.640	2.563	5.908	224%	5.986	234%
JUSTÍCIA	21.928	21.939	8.383	-11	0%	13.545	162%
SALUT	49.685	79.861	30.228	-30.177	-38%	19.457	64%
<b>Total Edificació</b>	<b>159.131</b>	<b>195.071</b>	<b>93.494</b>	<b>-35.940</b>	<b>-18%</b>	<b>65.637</b>	<b>70%</b>
INSTITUT CATALÀ DE FINANCES (ICF)	597	687	28	-89	-13%	570	2058%
CONSORCI MEMORIAL DE LA BATALLA DE L'EBRE (COMEBE)	40	40	0	0	0%	40	-
SERVEI D'OCCUPACIÓ DE CATALUNYA	149	0	1.235	149	-	-1.086	-88%
INSTITUT NACIONAL EDUCACIÓ FÍSICA	208	0	16	208	-	192	1221%
AGÈNCIA TRIBUTÀRIA DE CATALUNYA	85	0	551	85	-	-467	-85%
<b>Total Altres</b>	<b>1.079</b>	<b>727</b>	<b>1.830</b>	<b>352</b>	<b>48%</b>	<b>-750</b>	<b>-41%</b>
<b>Total Certificacions i Projectes</b>	<b>359.829</b>	<b>411.541</b>	<b>220.987</b>	<b>-51.712</b>	<b>-13%</b>	<b>138.842</b>	<b>63%</b>



# Seguiment de la Producció 2021



## Obres iniciades des del darrer Consell

Departament	Descripció	Import (s/IVA)	Previsió acabament
	Execució de les obres del projecte constructiu de Millora local. Seguretat viària. Millora de les característiques superficials del ferm i reestudi de la secció transversal. Carretera C-35 del PK 49+860 al 55+450. Tram: Vilalba Sasserra - Sant Celoni. Clau: MB-14021.1 (Lot 1)	2.628.489,03 €	juny 2022
Departament de la Vicepresidència i de Polítiques Digitals i Territori	Execució de les obres de millora general. Condicionament del pas de Comiols. Carreteres C-14, L-512 i C-1412b. Del PK 104+700 de la C-14 fins el PK 1+140 de l'L-512. Tram: Artesa de Segre. Clau: AL-02134.1-AA Lot 1	3.567.012,44 €	agost 2022
	Execució de les obres de millora general. Tercer carril calçada sentit nord a la carretera C-17, del PK 15+100 al 18+700. Tram Parets del Vallès. Clau: AB-15032.F2 Lot 1	13.309.136,59 €	gener 2023
	Execució de les obres de millora general. Tercer carril calçada sentit nord a la carretera C-17, del PK 15+100 al 18+700. Tram Parets del Vallès. Clau: AB-15032.F2 Lot 2	1.773.029,91 €	gener 2023



## Obres iniciades des del darrer Consell

Departament	Descripció	Import (s/IVA)	Previsió acabament
Departament d'Educació	Execució de les obres de Nova construcció institut 4/3 Línies a Institut Ventura Gassol de Badalona. Clau: INC-08226.A3	4.413.183,54 €	gener 2023
Servei Català de la Salut	Execució de les obres del projecte actualitzat de reforma d'espais de l'Hospital de Mataró (hospital de dia, bloc quirúrgic i altres). Clau: HMB-16284.A	7.337.749,08 €	juliol 2024
	Execució de les obres d'ampliació del bloc quirúrgic de l'Hospital de Blanes. Clau: HGG-17213	3.014.802,86 €	maig 2023



## Obres iniciades des del darrer Consell

Departament	Descripció	Import (s/IVA)	Previsió acabament
Servei Català de la Salut	Execució de les obres d'instal·lacions de l'ampliació del Bloc quirúrgic de l'Hospital de Blanes. Clau: HGG-17216	2.073.969,61 €	maig 2023
	Execució de les obres d'ampliació i reforma del Bloc Quirúrgic de l'Hospital Arnau de Vilanova de Lleida. Clau: HLL-14319.A	12.376.716,40 €	nov. 2025
	Execució de les obres d'instal·lacions de l'ampliació i reforma del Bloc Quirúrgic de l'Hospital Arnau de Vilanova, de Lleida. Clau: HLL-17273.A	6.380.856,89 €	nov. 2025
	Execució de les obres del projecte actualitzat de connexió d'escomesa elèctrica a l'Hospital Vall d'Hebron, de Barcelona, 2a. fase. Clau: HHB-18276.A	3.856.910,22 €	nov. 2022



## Obres acabades des del darrer Consell

Departament	Descripció	Import (s/IVA)
Departament de la Vicepresidència i de Polítiques Digitals i Territori	Execució de les obres de renovació dels enclavaments de relés de les estacions de Sagrada Família, Passeig de Gràcia i Paral·lel a la línia 2 d'FMB. Barcelona. Clau: PC-MAB-17077	3.052.714,71 €
	Execució de les obres de renovació de l'enclavament del Triangle Ferroviari de les línies 2,4 i 9 d'FMB. Barcelona. Clau: PC-MAB-17078	3.728.297,43 €
	Execució de les obres de Rehabilitació de l'àrea d'estacionament de vehicles pesants de mercaderies perilloses del polígon industrial Riuclar. Tarragona. Clau: PAT-17108	1.045.633,19 €





## Obres acabades des del darrer Consell

Departament	Descripció	Import (s/IVA)
Departament de la Vicepresidència i de Polítiques Digitals i Territori	Execució de les obres millora local. Seguretat viària. Viseres antiallaus a la carretera C-28, PK 39+550 (RUDA 14). Tram: Baquèira – Vall de Ruda (Naut Aran). Clau: ML-14045.1-A1	1.728.244,95 €
	Execució de les obres de millora Cunetes trepitjables, adequació d'elements de contenció de vehicles i millora de ferm a la T-202, del PK 6+370 al 12+040. La Nou de Gaià – Salomó. Clau: CMT-17051.A1 Lot 1	1.059.944,08 €



## Obres acabades des del darrer Consell

Departament	Descripció	Import (s/IVA)
Departament d'Educació	Execució de les obres de Nova construcció 4/3 L de l'Institut Vilablareix. Clau: ING-17214	4.837.237,15 €
	Execució de les obres de nova construcció Institut 2/0 + 3 aules + aula recolzament de l'Institut de Caldes de Malavella. Clau: ING-16286	3.162.285,52 €
	Execució de les obres de nova Construcció Escola Agnès de Sitges, 1 línia. Clau: PNC-09359.A	3.288.266,55 €
	Execució de les obres d'ampliació per a Institut 2/0 línies a l'Institut Vall del Mediona de Sant Quintí de Mediona. Clau: IAC-16256	1.617.047,51 €



# Projectes per fases d'execució

Actuacions	TOTAL OBRES EN FASE DE PROJECTE											
	No iniciats (1)		En Redacció		Lliurat pdt.Aprov. amb Obra encarregada		Aprovats (2)		TOTAL		TOTAL (Honoraris)	
	Núm.	M€	Núm.	M€	Núm.	M€	Núm.	M€	Núm.	M€	M€	
<b>Vicepresidència, Pol. Digitals i Territori</b>												
Carreteres	29	109	173	888	17	32	2	2	221	1.031	13,63	
Transports	14	160	39	793	7	28			60	981	8,43	
Polítiques Digitals			22	41					22	41	0,61	
Línia 9			26	594			1	11	27	605	3,18	
ACA			4	95					4	95	0,22	
<b>ACAAR</b>												
Política Ambiental	3	0	17	7					20	7	0,40	
DARP	2	0	16	121	1	0			19	121	0,92	
<b>Reg Segarra - Garrigues</b>												
Xarxa regadiu primària			5	8	2	15			7	23		
Xarxa regadiu secundària			3	27	5	49			8	76		
Concentració parcel·lària			1	1	4	3	1	1	6	5		
Medi ambient									0	0		
<b>Total Obra Civil</b>	<b>48</b>	<b>269</b>	<b>306</b>	<b>2.575</b>	<b>36</b>	<b>127</b>	<b>4</b>	<b>14</b>	<b>394</b>	<b>2.985</b>	<b>27,39</b>	
<b>Dept. Educació</b>	8	15	27	56	2	13			37	84	5,83	
<b>Servei Català de la Salut</b>	4	16	13	164			3	15	20	195	6,00	
<b>Dept. Interior</b>	3	11	13	55					16	66	4,06	
<b>Dept. Drets Socials</b>									0	0	0,03	
<b>Dept. Justícia</b>	5	1	28	44					33	45	2,71	
<b>Dept. d'Economia i Hisenda</b>			1	14					1	14	0,41	
Altres	1	0	3	2					4	2	0,10	
<b>Total Edificació</b>	<b>21</b>	<b>43</b>	<b>85</b>	<b>335</b>	<b>2</b>	<b>13</b>	<b>3</b>	<b>15</b>	<b>111</b>	<b>406</b>	<b>19,14</b>	
<b>TOTAL</b>	<b>69</b>	<b>312</b>	<b>391</b>	<b>2.910</b>	<b>38</b>	<b>140</b>	<b>7</b>	<b>29</b>	<b>505</b>	<b>3.391</b>	<b>46,53</b>	

(1) En projectes no iniciats s'inclouen els projectes en licitació.

(2) Quan es licita una obra corresponent a un projecte aprovat, aquest ja no consta dins d'aquesta taula, i passa a formar part de la taula d'obres. Agost 2021



# Obres per fases d'execució. Detall per tipologia

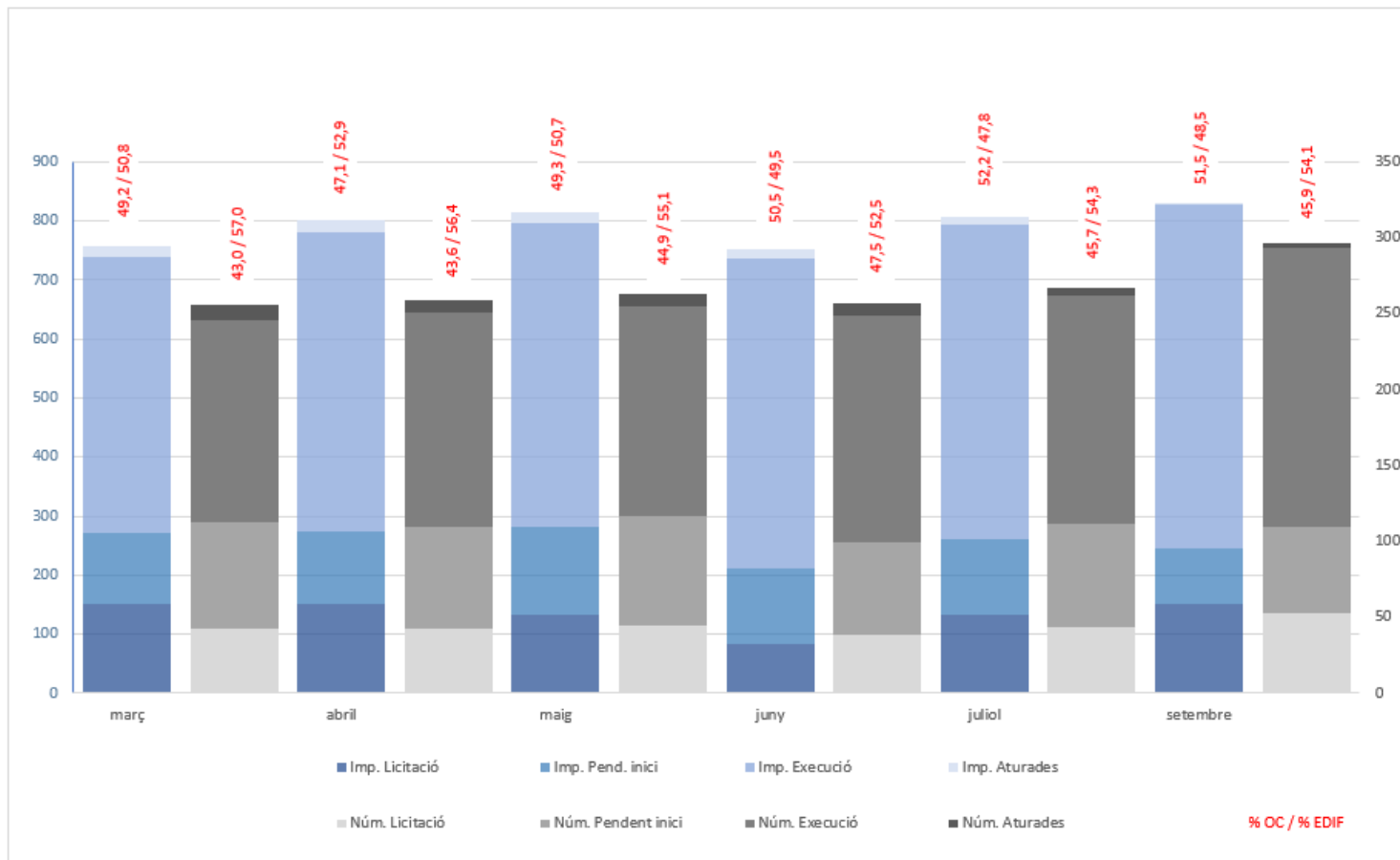
Actuacions	En licitació		Adj. / Contr. Pendent d'inici		En curs				TOTAL OBRES		
	Núm.	M€	Núm.	M€	Execució		Aturades		Núm.	M€	Producció Realitzada
					Núm.	M€	Núm.	M€			
<b>Vicepresidència, Pol. Digitals i Territori</b>											
Carreteres	16	23	25	21	48	205	1	0	90	249	99
Transports	3	9			16	78			19	87	37
Polítiques Digitals	7	6							7	6	0
Línia 9	5	10	4	23	15	151	25	798	49	982	604
<b>ACA</b>	4	49							4	49	0
ATL					1	0			1	0	0
<b>ACAAR</b>											
Política Ambiental	2	1							2	1	1
Regadius	1	4			1	5			2	9	5
Camins									0	0	0
Edificacions									0	0	0
<b>Reg Segarra - Garrigues</b>											
Xarxa regadiu primària					3	2			3	2	1
Xarxa regadiu secundària			1	2	3	16			4	18	7
Concentració parcel·lària									0	0	0
Medi ambient					4	6			4	6	2
<b>Total Obra Civil</b>	<b>38</b>	<b>102</b>	<b>30</b>	<b>46</b>	<b>91</b>	<b>463</b>	<b>26</b>	<b>798</b>	<b>185</b>	<b>1.409</b>	<b>756</b>
<b>Dept. Educació</b>	9	24	17	11	65	118	1	0	92	153	55
<b>Servei Català de la Salut</b>	3	17	12	58	24	120			39	195	59
<b>Dept. Interior</b>	4	5	2	3	5	5			11	13	3
<b>Dept. Drets Socials</b>					2	1			2	1	0
<b>Dept. Justícia</b>	4	13			9	22	1	3	14	38	10
<b>Dept. d'Economia i Hisenda</b>					1	1			1	1	1
Altres					1	1			1	1	0
<b>Total Edificació</b>	<b>20</b>	<b>59</b>	<b>31</b>	<b>72</b>	<b>107</b>	<b>268</b>	<b>2</b>	<b>3</b>	<b>160</b>	<b>402</b>	<b>128</b>
<b>TOTAL</b>	<b>58</b>	<b>161</b>	<b>61</b>	<b>118</b>	<b>198</b>	<b>731</b>	<b>28</b>	<b>801</b>	<b>345</b>	<b>1.811</b>	<b>884</b>

Imports d'obra iva inclòs, sense revisió de preus ni despeses financeres. Inclou les obres des de l'anunci de licitació fins a la data d'acabament tècnic. Agost 2021

4.11



# Seguiment de l'activitat d'obra (sense L9)



## 4.1.- Indicadors d'activitat manteniment

	EDUCACIÓ	SALUT		INTERIOR	DRETS SOCIALS	CULTURA	EMPRESA I TREBALL	JUSTÍCIA (Edif.Judic.)	ECONOMIA	TOTAL
		CATSALUT	ICS							
NÚMERO D'EQUIPAMENTS	240	38	1	10	17	1	80	84	20	491
SUPERFÍCIE GESTIONADA (m2)	767.834	82.193	15.085	38.777	51.002	6.865	85.493	217.629	21.175	1.286.053

### INDICADORS D'ACTIVITAT

INCIDÈNCIES PER CENTRE I ANY	2019	42,5	52,9	97,0	218,1	162,5	146,0	23,9			49,9
	2020	27,2	43,1	94,0	145,1	130,4	51,0	17,9	54,9	21,1	37,6
	2021 ant	35,4	66,9	88,0	157,9	137,5	68,0	22,6	98,5	37,5	52,8
	2021	35,8	72,5	87,0	153,1	125,5	73,0	21,7	99,6	37,6	53,0
DISPONIBILITAT	2019	97,4%	99,1%	100,0%	97,8%	99,3%	99,8%	97,3%			97,6%
	2020	98,6%	95,1%	99,3%	99,2%	98,8%	100,0%	93,7%	98,8%	98,6%	97,6%
	2021 ant	97,8%	92,7%	100,0%	98,6%	97,0%	100,0%	97,6%	98,3%	95,8%	97,4%
	2021	97,5%	90,8%	100,0%	98,2%	94,3%	100,0%	96,6%	97,5%	94,8%	96,6%
PRESÈNCIA	2019	98,0%	99,2%	100,0%	99,9%	99,2%	100,0%	96,7%			98,0%
	2020	81,5%	73,1%	100,0%	92,5%	77,3%	91,7%	81,1%	97,2%	96,7%	84,2%
	2021 ant	97,2%	90,2%	100,0%	100,0%	93,5%	98,8%	93,2%	96,4%	97,9%	95,8%
	2021	97,5%	98,3%	100,0%	100,0%	99,3%	98,8%	96,2%	94,7%	97,2%	97,0%

2018: dades 12 mesos a 31/12/2018. 2019: dades 12 mesos a 31/12/2019. 2020: dades 12 mesos a 31/12/2020; excepció de Justícia i ATC que són dades a partir de l'01/07/2020. 2021: dades 12 mesos a 31/08/2021.

#### DESCRIPCIÓ DELS INDICADORS

**INCIDÈNCIES PER CENTRE I ANY:** Actuacions correctives realitzades pel mantenidor, com a resposta a la comunicació d'una incidència per part de l'usuari de l'edifici. Valor per centre i any.

#### DISPONIBILITAT:

Grau de disponibilitat dels diferents espais de cada edifici en funció de la tipologia de les fallades operatives de les instal·lacions i de la criticitat dels espais afectats. Valor objectiu: 100,0%

#### PRESÈNCIA:

Mesura del compliment de les obligacions de les empreses mantenedores en quan a les visites a realitzar pels equips d'intervenció a cadascun dels edificis segons les prescripcions del plec de licitació. Valor objectiu: 100,0%



	JUSTÍCIA (Centres Penitenciaris)	JUSTÍCIA (Centres Educatius Juvenils)	TOTAL
NÚMERO D'EQUIPAMENTS	12	8	20
SUPERFÍCIE GESTIONADA (m2)	305.727	19.927	325.654

	JUSTÍCIA (Centres Penitenciaris)	JUSTÍCIA (Centres Educatius Juvenils)	TOTAL
NÚMERO D'EQUIPAMENTS	12	8	20
SUPERFÍCIE GESTIONADA (m2)	305.727	19.927	325.654

#### INDICADORS D'ACTIVITAT

INCIDÈNCIES PER CENTRE I ANY	2020	502,2	232,6	394,4
	2021 ant	1.382,9	409,6	993,6
	2021	1.396,2	380,4	989,9
NS1 NORMATIU	2020	100,0%	100,0%	100,0%
	2021 ant	100,0%	94,4%	97,8%
	2021	100,0%	86,4%	94,5%
NS2 PREVENTIU	2020	99,4%	100,0%	99,6%
	2021 ant	99,8%	89,0%	95,5%
	2021	99,7%	81,9%	92,6%

#### INDICADORS D'ACTIVITAT

NS3 CORRECTIU	2020	73,2%	79,2%	75,6%
	2021 ant	93,1%	90,7%	92,2%
	2021	94,4%	89,2%	92,3%
NS4 PERSONAL	2020	86,1%	79,9%	83,6%
	2021 ant	94,1%	87,6%	91,5%
	2021	95,1%	87,4%	92,0%
NS GLOBAL	2020	90,0%	87,9%	89,1%
	2021 ant	96,3%	89,4%	93,5%
	2021	96,9%	86,1%	92,6%

2020: dades a 31/12/2020 a partir de l'01/07/2020. 2021: dades 12 mesos a 31/08/2021.

#### DESCRIPCIÓ DELS INDICADORS

**INCIDÈNCIES PER CENTRE I ANY:** Actuacions correctives realitzades pel mantenidor, com a resposta a la comunicació d'una incidència per part de l'usuari de l'edifici. Valor per centre i any.

**NS1 NORMATIU:** Grau de compliment de les operacions de manteniment normatiu: mensuals, pendents, ...

**NS2 PREVENTIU:** Grau de compliment de les operacions de manteniment preventiu: mensuals, pendents, .... Revisió de punts crítics.

**NS3 CORRECTIU:** Grau de compliment de les operacions de manteniment correctiu: mensuals, pendents, ....

**NS4 PERSONAL:** Hores de presència del personal, temps d'intervenció i de resolució d'avaries i urgències i substitució de personal

**NS GLOBAL:** Resultat de realitzar la mitja ponderada de cadascun dels indicadors parcials en funció del número d'ítems que conformen cadascun d'ells, segons la fórmula següent: NS Global = ((NS1\*4)+(NS2\*6)+(NS3\*3)+(NS4\*12))/25



## 4.2- Indicadors d'activitat eficiència energètica

### Cobertura Sistema Informació Energètica

Equip. amb EIEE

316

Nº Equip. amb SIE

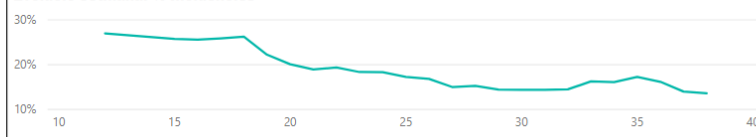
283

infraestructures.cat

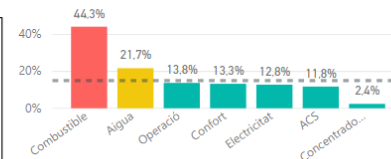
Cobertura SIE

89,6%

Evolució setmanal % Incidències

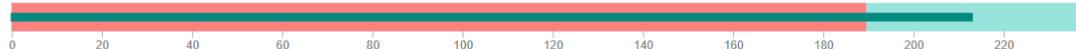


%Incidències per Categoria



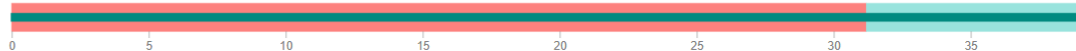
Cobertura SIE per Client

EDUCACIÓ



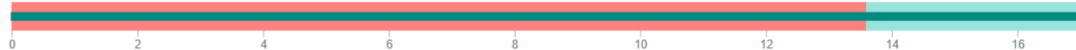
88,8%

SALUT



100,0%

DRET SOCIAL



100,0%

TREBALL



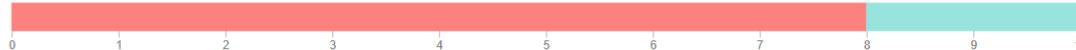
100,0%

CULTURA



100,0%

INTERIOR



0,0%





## Cobertura Telecomandament

Equip. amb EiEE

316

Equip. Telecomandats

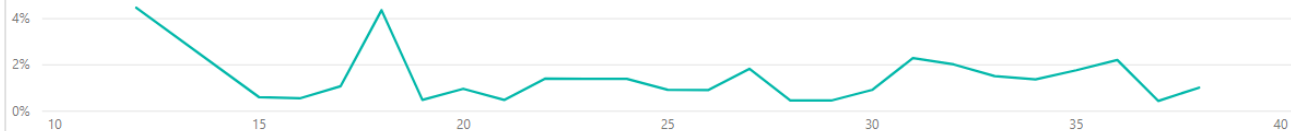
186

infraestructures.cat

Cobertura TC Operatiu

58,9%

Evolució setmanal % Incidències



Cobertura TC per Client

